

## ENQUÊTE MENSUELLE LAITIÈRE SSP - FRANCEAGRIMER

### RAPPEL SUR LES DÉFINITIONS DU PRIX DU LAIT


La déclaration des prix concerne **sept filières** :


- les laits de vache : (1) non biologique (y compris AOP/IGP), (2) biologique (y compris AOP/IGP) et (3) AOP/IGP (qu'il soit non bio ou bio) ;
- les laits de chèvre : (1) non biologique et (2) biologique ;
- les laits de brebis : (1) non biologique et (2) biologique.


**Attention** : il n'est pas demandé de prix « global » non biologique + biologique (sauf pour le lait de vache AOP/IGP qui, le cas échéant, doit être égal à la moyenne pondérée du prix des deux types de lait).

#### Remarques :

1. le prix moyen par département demandé dans le questionnaire est une **moyenne des paiements de chaque producteur pondéré par la quantité de lait collecté** ;
2. il est demandé de ne **pas intégrer les compléments de rémunération, primes et ristournes attribués annuellement aux producteurs au titre des résultats de l'année civile ou de la campagne précédente.**

		<b>PRIX 38-32 TPC* TQC**</b> Unité : euros / 1000 l	<b>PRIX MOYEN</b> Unité : euros / 1000 l
<b>VACHE</b>	<ul style="list-style-type: none"> <li>• Lait de vache non biologique (y compris AOP/IGP)</li> <li>• Lait de vache biologique (y compris AOP/IGP)</li> <li>• Lait de vache AOP/IGP</li> </ul>	Prix moyen (cf. colonne de droite) ramené à 38 g/l de matière grasse et 32 g/l de matière protéique.  Attention : ce prix n'est pas un prix de base.  * TPC : toutes primes comprises (mensuelles) ** TQC : toutes qualités confondues	Prix du lait réfrigéré départ exploitation, TVA non comprise, cotisations non déduites, avances ou récupérations d'avances comprises, toutes primes comprises (TPC) (mensuelles) et toutes qualités confondues (TQC).  Prix à teneurs réelles en matière grasse et matière protéique.

		<b>PRIX DE BASE 35-30</b> Unité : euros / 1000 l	<b>PRIX MOYEN</b> Unité : euros / 1000 l
<b>CHEVRE</b>	<ul style="list-style-type: none"> <li>• Lait de chèvre non biologique</li> <li>• Lait de chèvre biologique</li> </ul>	Prix du lait réfrigéré départ exploitation, TVA non comprise, cotisations non déduites, avances ou récupérations d'avances comprises.  Prix du lait à 35 g/l de matière grasse et 30 g/l de matière protéique.	Prix du lait réfrigéré départ exploitation, TVA non comprise, cotisations non déduites, avances ou récupérations d'avances comprises, toutes primes comprises (TPC) (mensuelles) et toutes qualités confondues (TQC).  Prix à teneurs réelles en matière grasse et matière protéique.

		<b>PRIX STANDARD 130g MSU</b> Unité : euros / 1000 l	<b>PRIX MOYEN</b> Unité : euros / 1000 l
<b>BREBIS</b>	<ul style="list-style-type: none"> <li>• Lait de brebis non biologique</li> <li>• Lait de brebis biologique</li> </ul>	Prix du lait réfrigéré départ exploitation, TVA non comprise, cotisations non déduites, avances ou récupérations d'avances comprises.  Prix du lait à 130 g de MSU : 55 g/l de matière grasse et 75 g/l de matière protéique.	Prix du lait réfrigéré départ exploitation, TVA non comprise, cotisations non déduites, avances ou récupérations d'avances comprises, toutes primes comprises (TPC) (mensuelles) et toutes qualités confondues (TQC).  Prix à teneurs réelles en matière grasse et matière protéique.